

FORMULARIOS PREMIUM

TOMA DE MEDIDAS Y MEDIDAS PARA CORTAR

Las siguientes abreviaturas te servirán para la toma de medidas de tus clientes



APRENDE
Abreviaturas
DE COSTURA

NOTA: Las medidas para cortar se dividen el contorno entero por 4 o aplicas la técnica de Isabel como lo explica en los siguientes videos.

APRENDE LAS ABREVIATURAS

BLUSAS

Espalda	ES
Talle Delantero	TD
Talle Posterior	TP
Busto	BT
Cadera	CD
Cadera de Blusa Larga	CDBL
Cintura	CT
Escote	ESC
Alto Busto	AB
Entre Busto	EB
Largo Blusa	LB
Largo de Manga Larga	LMLG __ X __
Largo de Manga Corta	LMC __ X __
Largo de Manga $\frac{3}{4}$	LM $\frac{3}{4}$ __ X __
Largo de Manga Codo	LMCD __ X __
Puño	
Contorno de Manga	CDM

APRENDE LAS ABREVIATURAS

VESTIDOS

Espalda	ES
Talle Delantero	TD
Talle Posterior	TP
Busto	BT
Cadera	CD
Cintura	CT
Escote	ESC
Alto Busto	AB
Entre Busto	EB
Largo Vestido	LV
Largo de Manga Larga	LMLG __ X __
Largo de Manga Corta	LMC __ X __
Largo de Manga $\frac{3}{4}$	LM $\frac{3}{4}$ __ X __
Largo de Manga Codo	LMCD __ X __
Puño	
Contorno de Manga	CDM
Alto de Corte Bajo Busto	AC-Imperio

APRENDE LAS ABREVIATURAS DE PANTALON Y FALDA

Cintura	CT
Cadera	CD
Largo de Pantalón Corto	LPC
Largo de Pantalón	LP

Cintura	CT
Cadera	CD
Largo de Falda Corta	LFC
Largo de Falda Larga	LFL

NOTA: Bajo el sistema de Patronaje Premium Cintura y Cadera de Pantalón y falda son iguales

TOMA DE MEDIDAS LINEA INFANTIL

En este PDF aprenderás a Realizar las abreviaturas de las medidas según lo enseñado en el curso:

ESPALDA= ES

BUSTO= B

CINTURA= CT

CADERA = CD

LARGO DE MANGA= L M

CONTORNO DE MANGA= C M

TALLE POSTERIOR = T P

TALLE DELANDERO = T D

ESCOTE= ESC

En este PDF aprenderás a Realizar las abreviaturas del largo de las prendas según lo enseñado en el curso:

LARGO DE FALDA= L F

LARGO DE BLUSA= L B

LARGO DE VESTIDO = L V

LARGO DE PANTALON = L P

LARGO DE SHORT = L SH

ES = $__ \div 2 =$

B = $__ \div 2 =$

CT = $__ \div 2 =$

CD = $__ \div 2 =$

Las Sigüientes medidas no requiere dividir las por 2, recuerda seguir todas las recomendaciones de los videos.

L M=

CM=

TP=

TD=

ESC=

L B=

L V=

Medidas para Falda o Pantalón:

CT = $_ \div 2 =$

CD = $_ \div 2 =$

L P =

L SH=

L F=

TOMA DE MEDIDAS BLUSA

Fecha: _____

DIBUJO DEL DISEÑO

ES ___

TD ___

TP ___

BT = ___ ÷ 2 =

CT = ___ ÷ 2 =

CD = ___ ÷ 2 =

CDBL = ___ ÷ 2 =

ESC ___

AB ___

EB ___

LB ___

LMLG ___ X ___


LMC ___ X ___

LM^¾ ___ X ___

LMCD ___ X ___

Puño ___

CDM ___



NOTA: _____

SUGERENCIAS: _____

MATERIALES: _____

WHATSAPP: _____

FIRMA CLIENTE: _____

FIRMA DISEÑADORA: _____


COSTO POR CAMBIO DE DISEÑO: _____

TOMA DE MEDIDAS VESTIDO

Fecha: _____

DIBUJO DEL DISEÑO

ES ___
TD ___
TP ___
BT = ___ ÷ 2 =
CT = ___ ÷ 2 =
CD = ___ ÷ 2 =
ESC ___
AB ___
EB ___
LV ___
LMLG ___ X ___
LMC ___ X ___
LM $\frac{3}{4}$ ___ X ___
LMCD ___ X ___
Puño ___
AC-Imperio ___



NOTA: _____

SUGERENCIAS: _____

MATERIALES: _____

WHATSAPP: _____

FIRMA CLIENTE: _____

FIRMA DISEÑADORA: _____

COSTO POR CAMBIO DE DISEÑO: _____

TOMA DE MEDIDAS INFANTIL

Fecha: _____

DIBUJO DEL DISEÑO

ES =

B = $__ \div 2 =$

CT = $__ \div 2 =$

CD = $__ \div 2 =$

L M=

CM=

TP=

TD=

ESC=


LB=

LV=

LP =

LSH=

LF=



NOTA: _____

SUGERENCIAS: _____

MATERIALES: _____

WHATSAPP: _____

FIRMA CLIENTE: _____


FIRMA DISEÑADORA: _____

COSTO POR CAMBIO DE DISEÑO: _____

TOMA DE MEDIDAS FALDA Y PANTALON

Fecha: _____

DIBUJO DEL DISEÑO



CT = ____ ÷ 2 =

CD = ____ ÷ 2 =

LF _____

LFL _____

LP _____

LSH _____

NOTA: _____

SUGERENCIAS: _____

MATERIALES: _____

WHATSAPP: _____

FIRMA CLIENTE: _____

FIRMA DISEÑADORA: _____

COSTO POR CAMBIO DE DISEÑO: _____

MEDIDAS PARA CORTAR BLUSAS

ES = ___ ÷ 2 = ___

TD ___

TP ___

BT = ___ ÷ 2 = ___

CT = ___ ÷ 2 = ___

CD = ___ ÷ 2 = ___

CDBL = ___ ÷ 2 = ___

ESC ___

AB ___

EB = ___ ÷ 2 =

LB ___

LMLG ___ X ___

LMC ___ X ___

LM $\frac{3}{4}$ ___ X ___

LMCD ___ X ___

Puño ___

CDM ___

MEDIDAS PARA CORTAR COSTURA PREMIUM

ES = ___ ÷ 2 = ___

TD ___

TP ___

BT = ___ ÷ 2 = ___

CT = ___ ÷ 2 = ___

CD = ___ ÷ 2 = ___

CDBL = ___ ÷ 2 = ___

ESC ___

AB ___

EB = ___ ÷ 2 = ___

LB ___

LMLG ___ X ___

LMC ___ X ___

LM $\frac{3}{4}$ ___ X ___

LMCD ___ X ___

Puño ___

CDM ___

FALDA :

CT = ___ ÷ 2 = ___

CD = ___ ÷ 2 = ___

LF ___

MEDIDAS PARA CORTAR VESTIDOS



ES = ___ ÷ 2 = ___

TD ___

TP ___

BT = ___ ÷ 2 = ___

CT = ___ ÷ 2 = ___

CD = ___ ÷ 2 = ___

ESC ___

AB ___

EB = ___ ÷ 2 =

LV Largo ___

LV Corto ___

LMLG ___ X ___

LMC ___ X ___

LM $\frac{3}{4}$ ___ X ___

LMCD ___ X ___

AT Imperio ___

MEDIDAS PARA CORTAR INFANTIL



ES = $_ \div 2 =$

B = $_ \div 2 =$

CT = $_ \div 2 =$

CD = $_ \div 2 =$

LM=

CM=

TP=

TD=

ESC=

LB=

LV=

LP =

LSH=

LF=

CD de Pantalón=

FORMULARIO PARA REALIZAR CORTE EN PANTALON

NOMBRE: _____

OBSERVACION: _____

1.MEDIDAS MITAD DE CONTORNO:

CINTURA _____

CADERA _____

LARGO DE PANTALON _____

2.FORMULA MATEMATICA PARA CORTAR PANTALON:

ALTO DE TIRO

_____ \div 2 = _____ + 0.5 = _____

ALTO DE CADERA

_____ \div 3 = _____

ANCHO DE BRAGUETA

_____ \div 8 = _____

ANCHO DE TIRO POSTERIOR

_____ \div 4 = _____

3.MEDIDAS PARA CORTAR:

(cuarta parte de contorno)

Cintura _____

Cadera _____

Largo de Pantalón _____

MEDIDAS ADICIONALES :

ALTO DE TIRO _____

ALTO DE CADERA _____

ANCHO DE BRAGUETA _____

ANCHO DE TIRO POSTERIOR _____

LARGO DE BRAGUETA 20 , 22 , 23

NOTA: Recordar que en el tiro de posterior se recomienda SUBIR 3.5cm Y ENTRAR 3 cm, Este formulario de corte sirve para pantalón infantil de niña

